



# LEI Nº 956 03 DE DEZEMBRO DE 2018

**DISPÕE SOBRE A ALTERAÇÃO DOS ANEXOS DE METAS E RISCOS FISCAIS DE 2019 a 2021.**

A Câmara Municipal de São José do Divino, Estado de Minas Gerais, através de seus representantes legais, aprovou e, eu Prefeito Municipal sanciono a seguinte Lei:

**Art. 1º.** Ficam alterados os Anexos de Metas e Riscos Fiscais do Município de São José do Divino, para os exercícios de 2019 a 2021, aprovados pela Lei de Diretrizes Orçamentárias nº 952 de 17 de maio de 2018.

**Art. 2º.** Integram esta lei os anexos de Metas e Riscos Fiscais alterados e ajustados, conforme citado no artigo Anterior.

**Art. 3º.** Revogam-se as disposições em contrário, entrando a presente Lei em vigor na data de publicação.


São José do Divino - MG, 03 de dezembro de 2018.

  
**MARCOS ROGÉRIO DA SILVA**  
Prefeito

**CERTIFICADO**

Certifico para os devidos fins de prova, que a presente lei foi afixada no quadro de avisos da prefeitura, as 09h00min do dia 03 de dezembro de 2018.

  
Chefe de Gabinete



**PREFEITURA MUNICIPAL DE SÃO JOSÉ DO DIVINO**  
**CEP: 39848-000 – ESTADO MINAS GERAIS**

**LEIDE DIRETRIZES ORÇAMENTÁRIAS**  
**ANEXO II - E MESTAS FISCAIS**  
**METAS ANUAIS**  
**EXERCÍCIO DE 2019**


AMF – Demonstrativo I (LRF, art. 4º, § 1º)

ESPECIFICAÇÃO	2019			2020			2021					
	Valor	Corrente	Valor Constante	% PIB (a/PIB) x 100	Valor	Corrente (b)	Valor Constante	% PIB (a/PIB) x 100	Valor	Corrente (c)	Valor Constante	% PIB (a/PIB) x 100
	(a)											
Receita Total	19.600.000,00		4.355.555,56	0,0030	20.188.000,00		4.486.222,22	0,0028	20.793.640,00		4.620.808,89	0,0027
Receitas Primárias (I)	19.534.280,00		4.340.951,11	0,0030	20.120.308,40		4.471.179,64	0,0028	20.723.917,65		4.605.315,03	0,0027
Despesas Total	19.600.000,01		4.355.555,56	0,0030	20.188.000,00		4.486.222,22	0,0028	20.793.640,00		4.620.808,89	0,0027
Despesas Primárias (II)	19.478.000,00		4.328.444,44	0,0030	20.062.340,00		4.458.297,78	0,0028	20.664.210,20		4.592.046,71	0,0027
Resultado Primário (III) = (I - II)	56.280,00		12.506,67	0,0000	57.968,40		12.881,87	0,0000	59.707,45		13.268,32	0,0000
Resultado Nominal	-20.979,11		-4.662,02	(0,0000)	-18.881,19		-4.195,82	(0,0000)	-16.993,08		-3.776,24	(0,0000)
Dívida Pública Consolidada	137.391,56		30.531,46	0,0000	123.652,40		27.478,31	0,0000	111.287,16		24.730,48	0,0000
Dívida Consolidada Líquida	326.203,51		72.489,67	0,0000	293.583,16		65.240,70	0,0000	264.224,84		58.716,63	0,0000

Nota: O cálculo das metas foi realizado considerando-se o seguinte cenário macroeconômico:

VARIÁVEIS	2019	2020	2021
PIB real (crescimento % anual)	2,5%	2,6%	2,6%
Taxa real de juro implícito sobre a dívida líquida do Governo (média/anual)	5,75%	5,75%	5,75%
Câmbio (R\$US\$ – Final do Ano)	3	3	3,00
Inflação Média (% anual) projetada com base em índice oficial de Inflação	3,00%	3,00%	3,00%
Projeção do PIB do Estado – R\$ milhares	6.544.299.199,00	7.133.286.126,91	7.775.281.878,33
METODOLOGIA DE CÁLCULO VALORES CONSTANTES	2019	2020	2021
INDICES DE DEFLAÇÃO	4.5000	4.5000	4.5000





# PREFEITURA MUNICIPAL DE SÃO JOSÉ DO DIVINO

## CEP: 39848-000 – ESTADO MINAS GERAIS

ANEXO II - MESTAS FISCAIS


### METODOLOGIA DE CÁLCULO PARA PREVISÃO DA RECEITA E FIXAÇÃO DA DESPESA

EXERCÍCIO DE 2019

MEMÓRIA DE CÁLCULO	2018			2019			ESTIMADO 2020			2021		
	1º BIMESTRE	PROJETADO	% AJUSTE	VALOR	% AJUSTE	VALOR	% AJUSTE	VALOR	% AJUSTE	VALOR	% AJUSTE	VALOR
<b>RECEITAS ORÇAMENTÁRIAS</b>												
<b>RECEITAS CORRENTES</b>	2.885.972,86	18.024.064,20	1,0043	18.101.800,00	1,0300	18.644.854,00	1,0300	18.644.854,00	1,0300	19.204.199,62		
Impostos, Taxas e Contribuições de Melhoria	94.440,22	472.201,10	1,0631	502.000,00	1,0300	517.060,00	1,0300	517.060,00	1,0300	532.571,80		
Impostos	93.893,94	469.469,70	1,0300	472.000,00	1,0300	486.160,00	1,0300	486.160,00	1,0300	500.744,80		
Taxas	546,28	2.731,40	1,0300	30.000,00	1,0300	30.900,00	1,0300	30.900,00	1,0300	31.827,00		
Contribuições de Melhorias	0,00	0,00	1,0300	0,00	1,0300	0,00	1,0300	0,00	1,0300	0,00	0,00	
<b>Recitas de Contribuições</b>	31.112,06	240.000,00	1,0300	240.000,00	1,0300	247.200,00	1,0300	247.200,00	1,0300	254.616,00		
Recitas Patrimonial	8.913,43	53.480,58	1,0300	30.720,00	1,0300	31.641,60	1,0300	31.641,60	1,0300	32.590,85		
Recitas de Aplicações Financeiras	8.913,43	53.480,58	1,0300	30.720,00	1,0300	31.641,60	1,0300	31.641,60	1,0300	32.590,85		
Outras Recitas Patrimoniais	0,00	0,00	1,0300	0,00	1,0300	0,00	1,0300	0,00	1,0300	0,00	0,00	
Recitas Agropecuária	0,00	0,00	1,0300	0,00	1,0300	0,00	1,0300	0,00	1,0300	0,00	0,00	
Recitas Industriais	0,00	0,00	1,0300	0,00	1,0300	0,00	1,0300	0,00	1,0300	0,00	0,00	
Recitas Serviços	18,46	0,00	1,0300	0,00	1,0300	0,00	1,0300	0,00	1,0300	0,00	0,00	
Transferência Correntes	2.751.218,69	16.839.452,52	1,0042	16.710.150,00	1,0300	17.211.454,50	1,0300	17.211.454,50	1,0300	17.727.798,14		
Transferência da União	1.826.519,11	11.837.962,86	0,9829	11.753.800,00	1,0300	12.108.414,00	1,0300	12.108.414,00	1,0300	12.469.606,42		
ColaParte do FPM	1.616.484,16	10.507.147,04	1,0300	9.300.000,00	1,0300	9.579.000,00	1,0300	9.579.000,00	1,0300	9.866.370,00		
ColaParte do ITR	1.686,41	10.118,46	1,0300	7.000,00	1,0300	7.210,00	1,0300	7.210,00	1,0300	7.426,30		
Transferência de Recursos do SUS - FMS	141.212,23	917.879,50	1,0300	1.126.450,00	1,0300	1.160.243,50	1,0300	1.160.243,50	1,0300	1.195.050,81		
Outras Transferências da União	67.136,31	402.817,86	1,0300	1.320.350,00	1,0300	1.359.960,50	1,0300	1.359.960,50	1,0300	1.400.759,32		
Transferência dos Estados	563.837,25	3.136.489,66	1,0494	3.291.350,00	1,0300	3.390.090,50	1,0300	3.390.090,50	1,0300	3.491.793,22		
ColaParte do ICMS	328.440,32	1.970.641,92	1,0300	2.000.000,00	1,0300	2.060.000,00	1,0300	2.060.000,00	1,0300	2.121.800,00		
ColaParte do IPVA	70.438,24	176.095,60	1,0300	190.000,00	1,0300	195.700,00	1,0300	195.700,00	1,0300	201.571,00		
ColaParte do IPI	5.004,17	30.025,02	1,0300	32.000,00	1,0300	32.960,00	1,0300	32.960,00	1,0300	33.948,80		
Outras Transferências dos Estados	159.954,52	959.727,12	1,0300	1.069.350,00	1,0300	1.101.430,50	1,0300	1.101.430,50	1,0300	1.134.473,42		
Transferências Recursos FUNDEB	360.862,33	1.865.000,00	1,0300	1.665.000,00	1,0300	1.714.950,00	1,0300	1.714.950,00	1,0300	1.766.398,50		
Transferências de Convênios	0,00	0,00	1,0300	0,00	1,0300	0,00	1,0300	0,00	1,0300	0,00	0,00	
Outras Receitas Correntes	270,00	618.930,00	1,0300	618.930,00	1,0300	637.497,90	1,0300	637.497,90	1,0300	656.622,84		
Multa e Juros de Mora dos Tributos	270,00	0,00	1,0300	0,00	1,0300	0,00	1,0300	0,00	1,0300	0,00	0,00	
Recita da Dívida Ativa Tributária	0,00	0,00	1,0300	0,00	1,0300	0,00	1,0300	0,00	1,0300	0,00	0,00	
Demais Receitas Correntes	0,00	0,00	1,0300	0,00	1,0300	0,00	1,0300	0,00	1,0300	0,00	0,00	
DEDUÇÃO RECEITAS CORRENTE - FUNDEB	-404.744,70	-2.057.800,00	1,0300	-2.057.800,00	1,0300	-2.119.534,00	1,0300	-2.119.534,00	1,0300	-2.183.120,02		
RECEITA CORRENTE LIQUIDA	2.481.228,16	15.966.264,20	1,0049	16.044.000,00	1,0300	16.525.320,00	1,0300	16.525.320,00	1,0300	17.021.079,60		
RECEITAS DE CAPITAL	0,00	3.556.000,00	1,0000	3.556.000,00	1,0300	3.662.680,00	1,0300	3.662.680,00	1,0300	3.772.560,40		
Operações de Crédito	0,00	0,00	1,0300	0,00	1,0300	0,00	1,0300	0,00	1,0300	0,00	0,00	
Alienação de Bens	0,00	35.000,00	1,0300	35.000,00	1,0300	36.050,00	1,0300	36.050,00	1,0300	37.131,50		
Transferências de Capital	0,00	3.521.000,00	1,0300	3.521.000,00	1,0300	3.626.630,00	1,0300	3.626.630,00	1,0300	3.735.428,90		
Outras Receitas de Capital	0,00	0,00	1,0300	0,00	1,0300	0,00	1,0300	0,00	1,0300	0,00	0,00	
<b>TOTAL GERAL DA RECEITA</b>	2.481.228,16	19.522.264,20	1,0040	19.600.000,00	1,0300	20.188.000,00	1,0300	20.188.000,00	1,0300	20.793.640,00		

Praça Prefeito Jurandir José Duarte nº. 100- Centro  
www.saojosedodivino.mg.gov.br



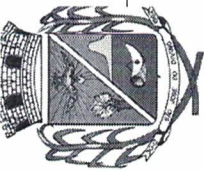


**PREFEITURA MUNICIPAL DE SÃO JOSÉ DO DIVINO**  
**CEP: 39848-000 – ESTADO MINAS GERAIS**

MEMÓRIA DE CÁLCULO CATEGORIAECONÔMICA E GRUPOS DE NATUREZA DE DESPESA	2018		2019		2020		2021	
	1º BIMESTRE	PROJETADO	% AJUSTE	VALOR	% AJUSTE	VALOR	% AJUSTE	VALOR
	<b>3 - DESPESAS CORRENTES (I)</b>	<b>4.007.403,41</b>	<b>16.366.589,97</b>	<b>0,9070</b>	<b>14.844.550,00</b>	<b>1,0300</b>	<b>15.289.886,50</b>	<b>1,0300</b>
31 - Pessoal e Encargos Sociais	1.560.452,02	7.802.260,10	1,0300	8.661.440,00	1,0300	8.921.283,20	1,0300	9.188.921,70
32 - Juros e Encargos da Dívida	0,00	0,00	1,0300	14.000,00	1,0300	14.420,00	1,0300	14.852,60
33 - Outras Despesas Correntes	2.446.951,39	8.564.329,87	1,0300	6.169.110,00	1,0300	6.354.183,30	1,0300	6.544.808,80
<b>4 - DESPESAS DE CAPITAL (II)</b>	<b>79.807,25</b>	<b>989.235,72</b>	<b>4,896</b>	<b>4.745.450,00</b>	<b>1,030</b>	<b>4.887.813,50</b>	<b>1,030</b>	<b>5.034.447,91</b>
44 - Investimentos	72.807,25	927.235,72	1,030	4.637.450,00	1,030	4.776.573,50	1,030	4.919.870,71
45 - Inversões Financeiras	0,00	0,00	1,030	0,00	1,030	0,00	1,030	0,00
46 - Amortização Financeira	7.000,00	42.000,00	1,030	108.000,00	1,030	111.240,00	1,030	114.577,20
<b>99 - RESERVA DE CONTINGÊNCIA (III)</b>	<b>0,00</b>	<b>0,00</b>						
<b>TOTAL (IV)=(I+II+III)</b>	<b>4.087.210,66</b>	<b>17.355.825,69</b>	<b>1,131</b>	<b>19.600.000,00</b>	<b>1,030</b>	<b>20.188.000,00</b>	<b>2,060</b>	<b>20.793.640,00</b>
<b>RESULTADO EXERCÍCIO (V)=(REC - DESP)</b>	<b>-1.605.982,50</b>	<b>2.186.438,51</b>		<b>0,00</b>		<b>0,00</b>		<b>0,00</b>

**LEIDE DIRETRIZES ORÇAMENTÁRIAS**  
**ANEXO DE MESTAS FISCAIS**  
**METODOLÓGIA DE CÁLCULO PARA PREVISÃO DA RECEITA E FIXAÇÃO DA DESPESA**  
**EXERCÍCIO DE 2019**





**PREFEITURA MUNICIPAL DE SÃO JOSÉ DO DIVINO**  
**CEP: 39848-000 – ESTADO MINAS GERAIS**

**ANEXO II - MESTAS FISCAIS**  
**METAS FISCAIS ATUAIS COMPARADAS COM AS FIXADAS NOS TRÊS EXERCÍCIOS ANTERIORES**  
**EXERCÍCIO DE 2019**


AMF - Demonstrativo III (LRF, art. 4º, § 2º, inciso II)

ESPECIFICAÇÃO	VALORES A PREÇOS CORRENTES											
	2016	2017	Var. %	2018	Var. %	2019	Var. %	2020	Var. %	2021	Var. %	
Receita Total	9.841.520,23	13.858.399,01	40,82%	18.943.475,92	36,69%	19.600.000,00	3,47%	20.188.000,00	3,00%	20.793.640,00	3,00%	
Receitas Primárias(I)	9.687.784,68	13.731.705,01	41,74%	18.854.995,33	37,31%	19.534.280,00	3,60%	20.120.308,40	3,00%	20.723.917,65	3,00%	
Despesa Total	9.079.897,25	13.858.399,00	52,63%	17.335.825,69	25,09%	19.600.000,01	13,06%	20.188.000,00	3,00%	20.793.640,00	3,00%	
Despesas Primárias(II)	8.839.863,19	13.623.054,00	54,11%	17.293.825,69	26,95%	19.478.000,00	12,63%	20.062.340,00	3,00%	20.664.210,20	3,00%	
Resultado Primário(III)=(I - II)	847.921,49	108.651,01	-87,19%	1.561.169,64	1336,87%	56.280,00	-96,40%	57.968,40	3,00%	59.707,45	3,00%	
Resultado Nominal	400.139,35	-167.038,18	-141,75%	-23.310,12	-86,05%	-20.979,11	-10,00%	-18.881,19	-10,00%	-16.993,08	-10,00%	
Dívida Pública Consolidada	188.465,79	169.619,21	-10,00%	152.657,29	-10,00%	137.391,56	-10,00%	123.652,40	-10,00%	111.287,16	-10,00%	
Dívida Consolidada Líquida	446.858,10	402.720,38	-9,88%	362.448,34	-10,00%	326.203,51	-10,00%	293.583,16	-10,00%	264.224,84	-10,00%	

ESPECIFICAÇÃO	VALORES A PREÇOS CONSTANTES											
	2016	2017	Var. %	2018	Var. %	2019	Var. %	2020	Var. %	2021	Var. %	
Receita Total	7.873.216,18	11.086.719,21	40,82%	15.154.780,73	36,69%	4.355.555,56	-71,26%	4.486.222,22	3,00%	4.620.808,89	3,00%	
Receitas Primárias(I)	7.750.227,74	10.985.364,01	41,74%	15.083.996,26	37,31%	4.340.951,11	-71,22%	4.471.179,64	3,00%	4.605.315,03	3,00%	
Despesa Total	7.263.917,80	11.086.719,20	52,63%	13.868.660,55	25,09%	4.355.555,56	-68,59%	4.486.222,22	3,00%	4.620.808,89	3,00%	
Despesas Primárias(II)	11.206.399,04	12.451.554,49	11,11%	13.835.060,55	11,11%	4.328.444,44	-68,71%	4.458.297,78	3,00%	4.592.046,71	3,00%	
Resultado Primário(III)=(I - II)	678.337,19	86.920,81	-87,19%	1.248.935,71	1336,87%	12.506,67	-99,00%	12.881,87	3,00%	13.268,32	3,00%	
Resultado Nominal	400.139,35	-133.630,54	-133,40%	-18.648,09	-86,05%	-4.662,02	-75,00%	-4.195,82	-10,00%	-3.776,24	-10,00%	
Dívida Pública Consolidada	150.772,63	135.695,37	-10,00%	122.125,83	-10,00%	30.531,46	-75,00%	27.478,31	-10,00%	24.730,48	-10,00%	
Dívida Consolidada Líquida	357.486,48	322.176,30	-9,88%	289.958,67	-10,00%	72.489,67	-75,00%	65.240,70	-10,00%	58.716,63	-10,00%	





**PREFEITURA MUNICIPAL DE SÃO JOSÉ DO DIVINO**  
**CEP: 39848-000 – ESTADO MINAS GERAIS**

**ANEXO II - METAS FISCAIS**

**EXERCÍCIO DE 2019**

DESCRIÇÃO	PREVISTO		ESTIMADO			
	2016	2017	2018	2019	ESTIMADO	
					2020	2021
<b>RECEITAS CORRENTES (I)</b>	<b>10.230.841,11</b>	<b>12.563.459,01</b>	<b>17.445.275,91</b>	<b>18.101.800,00</b>	<b>18.644.854,00</b>	<b>19.204.199,62</b>
Receita Tributária	354.915,00	376.220,93	472.201,10	502.000,00	517.060,00	532.571,80
Receita de Contribuição	93.009,53	101.146,00	240.000,00	240.000,00	247.200,00	254.616,00
<b>Receita Patrimonial</b>	<b>30.735,55</b>	<b>76.694,00</b>	<b>53.480,58</b>	<b>30.720,00</b>	<b>31.641,60</b>	<b>32.590,85</b>
Aplicações Financeiras (II)	30.735,55	76.694,00	53.480,58	30.720,00	31.641,60	32.590,85
Outras Receitas Patrimoniais	0,00	0,00	0,00	0,00	0,00	0,00
<b>Receitas Agropecuária</b>	<b>0,00</b>	<b>0,00</b>	<b>0,00</b>	<b>0,00</b>	<b>0,00</b>	<b>0,00</b>
<b>Receitas Industriais</b>	<b>0,00</b>	<b>0,00</b>	<b>0,00</b>	<b>0,00</b>	<b>0,00</b>	<b>0,00</b>
<b>Receitas Serviços</b>	<b>27.980,10</b>	<b>56.271,00</b>	<b>0,00</b>	<b>0,00</b>	<b>0,00</b>	<b>0,00</b>
Transferências Correntes	9.691.188,62	11.817.657,00	16.639.452,52	16.710.150,00	17.211.454,50	17.727.798,14
Outras Receitas Correntes	33.012,31	135.470,08	40.141,72	618.930,00	637.497,90	656.622,84
<b>DEDUÇÃO DE RECEITAS CORRENTES</b>	<b>-1.447.680,76</b>	<b>-1.794.060,00</b>	<b>-2.057.800,00</b>	<b>-2.057.800,00</b>	<b>-2.119.534,00</b>	<b>-2.183.120,02</b>
<b>RECEITAS FISCAIS CORRENTES - (III) = (I-II)</b>	<b>8.752.424,80</b>	<b>10.692.705,01</b>	<b>15.333.995,33</b>	<b>16.013.280,00</b>	<b>16.493.678,40</b>	<b>16.988.488,75</b>
<b>RECEITAS DE CAPITAL - (IV)</b>	<b>1.058.359,88</b>	<b>3.089.000,00</b>	<b>3.556.000,00</b>	<b>3.556.000,00</b>	<b>3.662.680,00</b>	<b>3.772.560,40</b>
Operações de Crédito (V)	0,00	0,00	0,00	0,00	0,00	0,00
Alienações de Bens (VI)	123.000,00	50.000,00	35.000,00	35.000,00	36.050,00	37.131,50
Transferências de Capital	935.359,88	3.039.000,00	3.521.000,00	3.521.000,00	3.626.630,00	3.735.428,90
Outras Receitas de Capital	0,00	0,00	0,00	0,00	0,00	0,00
<b>RECEITAS FISCAIS DE CAPITAL - (VII) = (IV-V-VI)</b>	<b>935.359,88</b>	<b>3.039.000,00</b>	<b>3.521.000,00</b>	<b>3.521.000,00</b>	<b>3.626.630,00</b>	<b>3.735.428,90</b>
<b>RECEITAS FISCAIS DE CAPITAL - (VIII) = (VII) - (IV-V-VI)</b>	<b>9.687.784,68</b>	<b>13.731.705,01</b>	<b>18.854.995,33</b>	<b>19.534.280,00</b>	<b>20.120.308,40</b>	<b>20.723.917,65</b>
<b>RECEITAS PRIMÁRIAS - (IX) = (III+VIII)</b>	<b>9.841.520,23</b>	<b>13.858.399,01</b>	<b>18.943.475,92</b>	<b>19.600.000,00</b>	<b>20.188.000,00</b>	<b>20.793.640,00</b>
<b>RECEITA TOTAL</b>	<b>7.472.223,67</b>	<b>9.365.500,00</b>	<b>16.366.589,97</b>	<b>14.844.550,00</b>	<b>15.289.886,50</b>	<b>15.748.583,10</b>
<b>DESPESAS CORRENTES - (X)</b>	<b>4.528.684,74</b>	<b>4.834.455,39</b>	<b>7.802.260,10</b>	<b>8.661.440,00</b>	<b>8.921.283,20</b>	<b>9.188.921,70</b>
Pessoal/Encargos Sociais	50.613,53	50.030,00	0,00	14.000,00	14.420,00	14.852,60
Juros/Encargos Dívida Interna (XI)	2.892.925,40	4.481.014,61	8.564.329,87	6.169.110,00	6.354.183,30	6.544.808,80
Outras Despesas Correntes	7.421.610,14	9.315.470,00	16.366.589,97	14.830.550,00	15.275.466,50	15.733.730,50
<b>DESPESAS FISCAIS DE CORRENTES - (XII) = (X-XI)</b>	<b>1.587.873,58</b>	<b>4.385.205,00</b>	<b>969.235,72</b>	<b>4.745.450,01</b>	<b>4.887.813,50</b>	<b>5.034.447,91</b>
<b>DESPESAS DE CAPITAL - (XIII)</b>	<b>1.398.453,05</b>	<b>4.199.890,00</b>	<b>927.235,72</b>	<b>4.637.450,00</b>	<b>4.776.573,50</b>	<b>4.919.870,71</b>
Investimentos	0,00	0,00	0,00	0,00	0,00	0,00
Inversões Financeiras	189.420,53	185.315,00	42.000,00	108.000,01	111.240,00	114.577,20
Amortização da Dívida Interna - (XIV)	1.398.453,05	4.199.890,00	927.235,72	4.637.450,00	4.776.573,50	4.919.870,71
<b>DESPESAS FISCAIS DE CAPITAL - (XV) = (XIII-XIV)</b>	<b>19.800,00</b>	<b>107.694,00</b>	<b>0,00</b>	<b>10.000,00</b>	<b>10.300,00</b>	<b>10.609,00</b>
<b>RESERVA DE CONTINGÊNCIA - (XVI)</b>	<b>8.839.863,19</b>	<b>13.623.054,00</b>	<b>17.293.825,69</b>	<b>19.478.000,00</b>	<b>20.062.340,00</b>	<b>20.664.210,20</b>
<b>DESPESA PRIMÁRIA - (XVII) = (XII+XV+XVI)</b>	<b>9.079.897,25</b>	<b>13.858.399,00</b>	<b>17.335.825,69</b>	<b>19.600.000,01</b>	<b>20.191.000,01</b>	<b>20.799.730,01</b>
<b>DESPESA TOTAL</b>	<b>847.921,49</b>	<b>108.651,01</b>	<b>1.607.650,23</b>	<b>56.280,00</b>	<b>57.968,40</b>	<b>59.707,45</b>
<b>RESULTADO PRIMÁRIO (IX - XVII)</b>						