



LEI Nº 944 22 DE NOVEMBRO DE 2017.

DISPÕE SOBRE A ALTERAÇÃO DOS ANEXOS DE METAS E RISCOS FISCAIS DE 2018 a 2020.

A Câmara Municipal de São José do Divino, Estado de Minas Gerais, através de seus representantes legais, aprovou e, eu Prefeito Municipal sanciono a seguinte Lei:

Art. 1º. Ficam alterados os Anexos de Metas e Riscos Fiscais do Município de São José do Divino, para os exercícios de 2018 a 2020, aprovados pela Lei das Diretrizes Orçamentárias nº 937 de 30 de maio de 2017.

Art. 2º. Integram esta lei os anexos de Metas e Riscos Fiscais alterados e ajustados, conforme citado no artigo Anterior.

Art. 3º. Revogam-se as disposições em contrário, entrando a presente Lei em vigor na data de publicação.


São José do Divino - MG, 22 de novembro de 2017.


MARCOS ROGÉRIO DA SILVA
Prefeito

CERTIFICADO

Certifico para os devidos fins de prova, que a presente lei foi afixada no quadro de avisos da prefeitura as 09h00min do dia 22 de novembro de 2017


CHEFE DE GABINETE




PREFEITURA MUNICIPAL DE SÃO JOSÉ DO DIVINO
CEP: 39848-000 – ESTADO MINAS GERAIS

LEIDE DIRETRIZES ORÇAMENTÁRIAS
 ANEXO II - E MESTAS FISCAIS
 METAS ANUAIS
 EXERCÍCIO DE 2018

AMF – Demonstrativo I (LRF, art. 4º, § 1º)	2018			2019			2020		
	Valor Corrente	Valor Constante	% PIB (a/PIB) x 100	Valor Corrente (b)	Valor Constante	% PIB (a/PIB) x 100	Valor Corrente (c)	Valor Constante	% PIB (a/PIB) x 100
ESPECIFICAÇÃO	(a)								
Receita Total	19.000.000,00	4.222.222,22	0,0029	19.855.000,00	4.412.222,22	0,0028	20.748.475,00	4.610.772,22	0,0027
Receitas Primárias (I)	18.760.510,00	4.169.002,22	0,0029	19.604.732,95	4.356.607,32	0,0027	20.486.945,93	4.552.654,65	0,0026
Despesas Total	19.000.000,01	4.222.222,22	0,0029	19.855.000,00	4.412.222,22	0,0028	20.748.475,01	4.610.772,22	0,0027
Despesas Primárias (II)	18.778.500,00	4.173.000,00	0,0029	19.623.532,50	4.360.785,00	0,0028	20.506.591,47	4.557.020,33	0,0026
Resultado Primário (III) = (I - II)	-17.990,00	-3.997,78	(0,0000)	-18.799,55	-4.177,68	(0,0000)	-19.645,54	-4.365,68	(0,0000)
Resultado Nominal	-10.671,18	-2.371,37	(0,0000)	-11.663,20	-2.591,82	(0,0000)	-79.818,79	-17.737,51	(0,0000)
Dívida Pública Consolidada	466.486,88	103.663,75	0,0001	432.505,01	96.112,22	0,0001	389.254,51	86.501,00	0,0001
Dívida Consolidada Líquida	809.851,13	179.966,92	0,0001	798.187,93	177.375,10	0,0001	718.369,14	159.637,59	0,0001

Nota: O cálculo das metas foi realizado considerando-se o seguinte cenário macroeconômico:

VARIÁVEIS	2018	2019	2020
	PIB real (crescimento % anual)	2,5%	2,6%
Taxa real de juro implícito sobre a dívida líquida do Governo (média/anual)	5,75%	5,75%	5,75%
Câmbio (R\$/US\$ – Final do Ano)	3	3	3,00
Inflação Média (% anual) projetada com base em índice oficial de Inflação	4,50%	4,50%	4,50%
Projeção do PIB do Estado – R\$ milhares	6.544.299.199,00	7.133.286.126,91	7.775.281.878,33
METODOLOGIA DE CÁLCULO VALORES CONSTANTES	2018	2019	2020
ÍNDICES DE DEFLAÇÃO	4.5000	4.5000	4.5000



PREFEITURA MUNICIPAL DE SÃO JOSÉ DO DIVINO
CEP: 39848-000 – ESTADO MINAS GERAIS

LEI DE DIRETRIZES ORÇAMENTÁRIAS
ANEXO II - METAS FISCAIS
AVALIAÇÃO DO CUMPRIMENTO DAS METAS FISCAIS DO EXERCÍCIO ANTERIOR
EXERCÍCIO DE 2018

AMF - demonstrativo II (LRF, art. 4º, §2º, inciso I)	I - Metas Previstas		II - Metas Realizadas		Variação	
	2016	% PIB	2016	% PIB	Valor (b)-(a)	% (b)/a)**100
ESPECIFICAÇÃO						
Receita Total	19.000.000,00	0,000%	18.258.570,71	0,000%	-741.429,29	-3,902%
Receitas Primárias(I)	18.050.000,00	0,000%	17.345.642,17	0,000%	-704.357,83	-3,902%
Despesa Total	19.000.000,00	0,000%	15.799.402,54	0,000%	-3.200.597,46	-16,845%
Despesas Primárias(II)	17.100.000,00	0,000%	14.693.444,36	0,000%	-2.406.555,64	-14,073%
Resultado Primário(III)=(I - II)	950.000,00	0,000%	2.652.197,81	0,000%	1.702.197,81	179,179%
Resultado Nominal	-9.138,02	0,000%	-13.054,32	0,000%	-3.916,30	42,857%
Dívida Pública Consolidada	424.398,91	0,000%	530.498,64	0,000%	106.099,73	25,000%
Dívida Consolidada Líquida	667.725,51	0,000%	834.656,89	0,000%	166.931,38	25,000%

Nota: as metas foi realizado considerando-se o seguinte cenário macroeconômico:

VARIÁVEIS	EXERCÍCIO DE 2018	
	PREVISTO	REALIZADO
PIB real (crescimento % anual)	0,0%	0,0%
PIB do Estado – R\$ milhares	não divulgado	não divulgado



PREFEITURA MUNICIPAL DE SÃO JOSÉ DO DIVINO

CEP: 39848-000 – ESTADO MINAS GERAIS


ANEXO II - MESTAS FISCAIS

METODOLÓGIA DE CÁLCULO PARA PREVISÃO DA RECEITA E FIXAÇÃO DA DESPESA
EXERCÍCIO DE 2018

MEMÓRIA DE CÁLCULO	2017		2018		2019		2020	
	PROJETADO	% AJUSTE	VALOR	% AJUSTE	VALOR	% AJUSTE	VALOR	
RECEITAS ORÇAMENTÁRIAS	3.318.150,22	1,0450	17.120.300,00	1,0450	17.890.713,50	1,0450	18.695.795,61	
RECEITAS CORRENTES	3.318.150,22	1,0450	17.120.300,00	1,0450	17.890.713,50	1,0450	18.695.795,61	
Impostos, Taxas e Contribuição de Melhoria	203.768,57	1,0450	464.077,00	1,0450	484.960,47	1,0450	505.783,69	
Impostos	202.173,84	1,0450	446.000,00	1,0450	466.070,00	1,0450	487.043,15	
Taxas	1.594,73	1,0450	16.077,00	1,0450	16.800,47	1,0450	17.556,49	
Contribuições de Melhorias	0,00	1,0450	2.000,00	1,0450	2.090,00	1,0450	2.184,05	
Receitas de Contribuições	107.186,78	1,0450	241.000,00	1,0450	251.845,00	1,0450	263.178,03	
Receitas Patrimonial	20.747,30	1,0450	204.490,00	1,0450	213.692,05	1,0450	223.308,19	
Receitas de Aplicações Financeiras	20.747,30	1,0450	204.490,00	1,0450	213.692,05	1,0450	223.308,19	
Outras Receitas Patrimoniais	0,00	1,0450	0,00	1,0450	0,00	1,0450	0,00	
Receitas Agropecuária	0,00	1,0450	0,00	1,0450	0,00	1,0450	0,00	
Receitas Industriais	0,00	1,0450	0,00	1,0450	0,00	1,0450	0,00	
Receitas Serviços	71.047,72	1,0450	5.500,00	1,0450	5.747,50	1,0450	6.006,14	
Receitas Correntes	2.855.648,17	1,0450	15.830.590,00	1,0450	16.542.966,55	1,0450	17.287.400,04	
Transferência de União	1.757.252,57	1,0450	11.341.140,00	1,0450	11.851.491,30	1,0450	12.384.808,41	
Cola-Parte do FPM	1.512.192,50	1,0450	8.850.000,00	1,0450	9.248.250,00	1,0450	9.664.421,25	
Cola-Parte do ITR	3.676,39	1,0450	7.000,00	1,0450	7.315,00	1,0450	7.644,18	
Transferência de Recursos do SUS - FMS	241.383,68	1,0450	1.368.150,00	1,0450	1.429.716,75	1,0450	1.494.054,00	
Outras Transferências da União	0,00	1,0450	1.115.990,00	1,0450	1.166.209,55	1,0450	1.218.688,98	
Transferências dos Estados	537.428,41	1,0450	2.889.450,00	1,0450	3.019.475,25	1,0450	3.155.351,64	
Cola-Parte do ICMS	358.076,72	1,0450	1.850.000,00	1,0450	1.933.250,00	1,0450	2.020.246,25	
Cola-Parte do IPVA	169.026,63	1,0450	157.894,74	1,0450	172.425,00	1,0450	180.184,13	
Cola-Parte do IPI	4.618,13	1,0450	30.622,01	1,0450	33.440,00	1,0450	34.944,80	
Outras Transferências dos Estados	5.706,93	1,0450	806.172,25	1,0450	880.360,25	1,0450	919.976,46	
Transferências Recursos FUNDEB	455.864,81	1,0450	1.600.000,00	1,0450	1.672.000,00	1,0450	1.747.240,00	
Outras Receitas Correntes	105.102,38	1,0450	374.643,00	1,0450	391.501,94	1,0450	409.119,52	
DEDUÇÃO RECEITAS CORRENTE - FUNDEB	-409.947,11	1,0450	-2.022.800,00	1,0450	-2.113.826,00	1,0450	-2.208.948,17	
RECEITA CORRENTE LÍQUIDA	2.908.203,11	1,0450	13.923.379,54	1,0450	15.097.500,00	1,0450	20.904.743,78	
RECEITAS DE CAPITAL	0,00	1,0450	3.734.449,76	1,0450	3.902.500,00	1,0450	4.261.627,56	
Operações de Crédito	0,00	1,0450	0,00	1,0450	0,00	1,0450	0,00	
Alienação de Bens	0,00	1,0450	33.492,82	1,0450	35.000,00	1,0450	38.220,88	
Transferências de Capital	0,00	1,0450	3.700.956,94	1,0450	3.867.500,00	1,0450	4.223.406,69	
Outras Receitas de Capital	0,00	1,0450	0,00	1,0450	0,00	1,0450	0,00	
TOTAL GERAL DA RECEITA	2.908.203,11	1,0760	19.000.000,00	1,0450	19.855.000,00	1,0450	20.748.475,00	

Praça Prefeito Jurandir José Duarte n.º 100 - Centro


www.saosedodivino.mg.gov.br



PREFEITURA MUNICIPAL DE SÃO JOSÉ DO DIVINO
CEP: 39848-000 – ESTADO MINAS GERAIS

ANEXO II - MESTAS FISCAIS
METODOLÓGIA DE CÁLCULO PARA PREVISÃO DA RECEITA E FIXAÇÃO DA DESPESA
EXERCÍCIO DE 2018

MEMÓRIA DE CÁLCULO CATEGORIA ECONÔMICA E GRUPOS DE NATUREZA DE DESPESA	2017		ESTIMADO					
	1º BIMESTRE	PROJETADO	2018		2020			
			% AJUSTE	VALOR	% AJUSTE	VALOR	% AJUSTE	VALOR
DESPESAS CORRENTES (I)	2.480.867,02	13.784.976,08	1,0450	14.405.300,00	#DIV/0!	15.053.538,50	1,0450	15.730.947,73
Pessoal e Encargos Sociais	1.471.723,30	7.919.057,42	1,0450	8.275.415,00	1,0450	8.647.808,68	1,0450	9.036.960,07
Juros e Encargos da Dívida	204.000,00	13.397,13	1,0450	14.000,00	1,0450	14.630,00	1,0450	15.288,35
Outras Despesas Correntes	805.143,72	5.852.521,53	1,0450	6.115.885,00	1,0450	6.391.099,83	1,0450	6.678.699,32
DESPESAS DE CAPITAL (II)	555.848,68	4.387.272,73	1,045	4.584.709,00	0,578	4.781.461,50	1,045	4.997.527,28
Investimentos	83.060,96	4.188.708,13	1,045	4.377.200,00	1,045	4.564.624,00	1,045	4.770.932,09
Inversões Financeiras	0,00	0,00	1,045	0,00	1,045	0,00	1,045	0,00
Amortização Financeira	472.787,72	198.564,59	1,045	207.500,00	1,045	216.837,50	1,045	226.595,19
RESERVA DE CONTINGÊNCIA (III)	0,00	0,00	1,046	10.000,00	#DIV/0!	20.000,00	2,090	20.000,00
TOTAL (IV)=(I+II+III)	3.036.715,70	18.172.248,80	1,046	19.000.000,00	#DIV/0!	19.855.000,00	2,090	20.748.475,00
RESULTADO EXERCÍCIO (V)=(REC - DESP)	-128.512,59	-514.419,50		0,00		0,00		0,00




PREFEITURA MUNICIPAL DE SÃO JOSÉ DO DIVINO
CEP.: 39848-000 – ESTADO MINAS GERAIS

ANEXO II - METAS FISCAIS
METAS FISCAIS ATUAIS COMPARADAS COM AS FIXADAS NOS TRÊS EXERCÍCIOS ANTERIORES
EXERCÍCIO DE 2018

AMF - Demonstrativo III (LRF, art. 4º § 2º, inciso II)		VALORES A PREÇOS CORRENTES									
ESPECIFICAÇÃO	2015	2016	Var. %	2017	Var. %	2018	Var. %	2019	Var. %	2020	Var. %
Receita Total	15.351.726,72	15.011.471,00	-2,22%	17.339.460,97	15,51%	19.000.000,00	9,58%	19.855.000,00	4,50%	20.748.475,00	4,50%
Receitas Primárias(I)	14.383.704,62	14.818.970,49	3,03%	17.110.283,93	15,46%	18.760.510,00	9,64%	19.604.732,95	4,50%	20.486.945,93	4,50%
Despesa Total	14.892.701,53	15.125.401,07	1,56%	18.172.248,80	20,14%	19.000.000,01	4,56%	19.855.000,00	4,50%	20.748.475,01	4,50%
Despesas Primárias(II)	14.513.559,64	14.648.033,70	0,93%	17.960.287,08	22,61%	18.778.500,00	4,56%	19.623.532,50	4,50%	20.506.591,47	4,50%
Resultado Primário(III)=(I - II)	-129.855,02	170.936,79	-231,64%	-850.003,15	-597,26%	-17.990,00	-97,88%	-18.799,55	4,50%	-19.645,54	4,50%
Resultado Nominal	847.711,21	-13.054,32	-101,54%	-14.134,58	8,28%	-10.671,18	-24,50%	-11.663,20	9,30%	-79.818,79	584,36%
Dívida Pública Consolidada	559.409,55	530.498,64	-5,17%	498.114,56	-6,10%	466.486,88	-6,35%	432.505,01	-7,28%	389.254,51	-10,00%
Dívida Consolidada Líquida	847.711,21	834.656,89	-1,54%	820.522,31	-1,69%	809.851,13	-1,30%	798.187,93	-1,44%	718.369,14	-10,00%
VALORES A PREÇOS CONSTANTES											
Receita Total	12.281.381,38	12.009.176,80	-2,22%	13.871.568,78	15,51%	4.222.222,22	-69,56%	4.412.222,22	4,50%	4.610.772,22	4,50%
Receitas Primárias(I)	11.506.963,70	11.855.176,39	3,03%	13.688.227,14	15,46%	4.169.002,22	-69,54%	4.356.607,32	4,50%	4.552.654,65	4,50%
Despesa Total	11.914.161,22	12.100.320,86	1,56%	14.537.799,04	20,14%	4.222.222,22	-70,96%	4.412.222,22	4,50%	4.610.772,22	4,50%
Despesas Primárias(II)	11.638.266,03	12.931.406,70	11,11%	14.368.229,67	11,11%	4.173.000,00	-70,96%	4.360.785,00	4,50%	4.557.020,33	4,50%
Resultado Primário(III)=(I - II)	-103.884,02	136.749,43	-231,64%	-680.002,52	-597,26%	-3.997,78	-99,41%	-4.177,68	4,50%	-4.366,68	4,50%
Resultado Nominal	847.711,21	-10.443,46	-101,23%	-11.307,66	8,28%	-2.371,37	-79,03%	-2.591,82	9,30%	-17.737,51	584,36%
Dívida Pública Consolidada	447.527,64	424.398,91	-5,17%	398.491,65	-6,10%	103.663,75	-73,99%	96.112,22	-7,28%	86.501,00	-10,00%
Dívida Consolidada Líquida	678.168,97	667.725,51	-1,54%	656.417,85	-1,69%	179.966,92	-72,58%	177.375,10	-1,44%	159.637,59	-10,00%

Praga Prefeito Jurandir José Duarte n.º 100- Centro

www.saojosedodivino.mg.gov.br



PREFEITURA MUNICIPAL DE SÃO JOSÉ DO DIVINO
CEP: 39848-000 – ESTADO MINAS GERAIS

ANEXO II - METAS FISCAIS

EXERCÍCIO DE 2018

DESCRIÇÃO	PREVISTO		ESTIMADO		ESTIMADO				
	2015	2016	2017	2018	2019	2020	2019	2020	
RECEITAS CORRENTES (I)	15.475.688,50	16.161.613,02	16.064.693,86	17.120.300,00	17.890.713,50	18.695.795,61			
Receita Tributaria	478.145,39	495.507,58	444.092,82	464.077,00	484.960,47	506.783,69			
Receita de Contribuição	259.138,67	182.329,19	230.622,01	241.000,00	251.845,00	263.178,03			
Receita Patrimonial	72.522,10	32.400,51	195.654,21	204.490,00	213.692,05	223.308,19			
Aplicações Financeiras (II)	72.522,10	32.400,51	195.684,21	204.490,00	213.692,05	223.308,19			
Outras Receitas Patrimoniais	0,00	0,00	0,00	0,00	0,00	0,00			
Receitas Agropecuária	0,00	0,00	0,00	0,00	0,00	0,00			
Receitas Industriais	0,00	0,00	0,00	0,00	0,00	0,00			
Receitas Serviços	9.716,20	33.813,38	5.263,16	5.500,00	5.747,50	6.006,14			
Transferências Correntes	14.573.598,45	15.369.706,50	15.148.889,95	15.830.590,00	16.542.966,55	17.287.400,04			
Outras Receitas Correntes	82.567,69	47.855,86	40.141,72	374.643,00	391.501,94	409.119,52			
DEDUÇÃO DE RECEITAS CORRENTES	-1.963.619,44	-2.015.540,53	-2.459.682,66	-2.022.800,00	-2.113.826,00	-2.208.948,17			
RECEITAS FISCAIS CORRENTES - (III) = (-II)	13.439.546,96	14.113.671,98	13.409.326,99	14.893.010,00	15.563.195,45	16.263.539,25			
RECEITAS DE CAPITAL - (IV)	1.839.657,66	865.398,51	3.734.449,76	3.902.500,00	4.078.112,50	4.261.627,56			
Operações de Crédito (V)	895.500,00	0,00	0,00	0,00	0,00	0,00			
Alienações de Bens (VI)	0,00	160.100,00	33.492,82	35.000,00	36.575,00	38.220,88			
Transferências de Capital	944.157,66	705.298,51	3.700.956,94	3.867.500,00	4.041.537,50	4.223.406,69			
Outras Receitas de Capital	0,00	0,00	0,00	0,00	0,00	0,00			
RECEITAS FISCAIS DE CAPITAL - (VIII) = (IV-V-VI)	944.157,66	705.298,51	3.700.956,94	3.867.500,00	4.041.537,50	4.223.406,69			
RECEITAS PRIMARIAS - (IX) = (III+VIII)	14.383.704,62	14.818.970,49	17.110.283,93	18.760.510,00	19.604.732,95	20.486.945,93			
RECEITA TOTAL	15.351.726,72	15.011.471,00	17.339.460,97	19.000.000,00	19.855.000,00	20.748.475,00			
DESPESAS CORRENTES - (X)	11.251.147,19	12.490.931,19	13.784.976,08	14.405.300,00	15.053.538,50	15.730.947,73			
Pessoal/Encargos Sociais	6.598.163,98	7.231.514,98	7.919.057,42	8.275.415,00	8.647.808,68	9.036.960,07			
Juros/Encargos Dívida Interna (XI)	87.635,19	95.949,85	13.397,13	14.000,00	14.630,00	15.288,35			
Outras Despesas Correntes	4.565.348,02	5.163.466,36	5.852.521,53	6.115.885,00	6.391.099,83	6.678.699,32			
DESPESAS DE CAPITAL - (XIII)	3.626.554,34	2.619.469,88	4.387.272,73	4.584.700,01	4.781.461,50	4.997.521,28			
Investimentos	3.335.047,64	2.238.052,36	4.188.708,13	4.377.200,00	4.564.624,00	4.770.932,09			
Inversões Financeiras	0,00	0,00	0,00	0,00	0,00	0,00			
DESPESAS FISCAIS DE CAPITAL - (XV) = (XIII-XIV)	3.335.047,64	2.238.052,36	4.188.708,13	4.377.200,00	4.564.624,00	4.770.932,09			
RESERVA DE CONTINGÊNCIA - (XVI)	15.000,00	15.000,00	0,00	10.000,00	20.000,00	20.000,00			
DESPESA PRIMÁRIA - (XVII) = (XII+XV+XVI)	14.513.559,64	14.648.033,70	17.960.287,08	18.778.500,00	19.623.532,50	20.506.591,47			
DESPESA TOTAL	14.892.701,53	15.125.401,07	18.172.248,80	19.000.000,00	19.855.000,00	20.748.475,00			
RESULTADO PRIMÁRIO (IX - XVII)	-129.855,02	170.936,79	-832.787,83	0,00	0,00	0,00			

Praça Prefeito Jurandir José Duarte n.º 100- Centro

www.saojosedodivino.mg.gov.br