

MUNICÍPIO DE SÃO JOSÉ DO DIVINO

Administração 2009-2012

Decreto nº 028 de 16 de Novembro de 2011.

Altera demonstrativos do Anexo de Riscos Fiscais e dos Anexos de Metas Fiscais constantes da Lei 805 de 17 de maio de 2011 – Lei de Diretrizes Orçamentárias para o exercício de 2012.

O Prefeito Municipal de São José do Divino, no uso das atribuições que lhe confere a Lei Orgânica e;

Considerando a transparência necessária das informações contábeis através do Relatório Resumido da Execução Orçamentária e do Relatório de gestão Fiscal, previstos nos arts. 52 a 54 da LC 101/00;

Considerando o disposto no parágrafo único e nos incisos I e II do art. 2º e no art. 45 da Lei 805 de 17 de maio de 2011 - Diretrizes Orçamentárias para o exercício de 2012;

DECRETA:

Art. 1º - Ficam alterados os demonstrativos do Anexo de Riscos Fiscais e dos Anexos de Metas Fiscais, previstos nas alíneas dos incisos I e II do art. 2º da Lei de Diretrizes Orçamentárias para o exercício financeiro de 2012, Lei nº 805 de 17 de maio de 2011, objetivando a compatibilização com os valores estimados/fixados no projeto de Lei Orçamentário Anual para o exercício de 2012.

Art. 2º - Revogando as disposições em contrário, este decreto entra em vigor na data de sua publicação.

Município de São José do Divino, 16 de Novembro de 2011


Geraldo Guedes Rodrigues
Prefeita Municipal

Prefeitura Municipal de São José do Divino

ESTADO DE MINAS GERAIS
LEI DE DIRETRIZES ORÇAMENTÁRIAS
ANEXO DE RISCOS FISCAIS
DEMONSTRATIVO DE RISCOS FISCAIS E PROVIDÊNCIAS
2012


AMF (LRF, art. 4º, §3º)


(R\$)


PASSIVOS CONTINGENTES		PROVIDÊNCIAS	
Identificação dos Riscos	2012	Providência	2012
1 Demandas Judiciais	12.269,00	Providência: Contingenciamento de Dotações	12.269,00
2 Dívidas em Processo de Reconhecimento	12.268,00	Providência: Contingenciamento de Dotações	12.268,00
3 Avais e Garantias Concedidas	12.268,00	Providência: Contingenciamento de Dotações	12.268,00
4 Assunção de Passivos	12.268,00	Providência: Contingenciamento de Dotações	12.268,00
5 Outros Passivos Contingentes	12.268,00	Providência: Contingenciamento de Dotações	12.268,00
SUBTOTAL	61.341,00		61.341,00
DEMAIS RISCOS FISCAIS PASSIVOS		PROVIDÊNCIAS	
Identificação dos Riscos	2012	Providência	2012
6 Frustração de Arrecadação	10.223,00	Providência: Contingenciamento de Dotações	10.223,00
7 Restituição de Tributos a Maior	10.224,00	Providência: Contingenciamento de Dotações	10.224,00
8 Discrepância de Projeções	10.224,00	Providência: Contingenciamento de Dotações	10.224,00
9 Outros Riscos Fiscais	10.224,00	Providência: Contingenciamento de Dotações	10.224,00
SUBTOTAL	40.895,00		40.895,00
TOTAL	102.236,00		102.236,00

Fonte: Portaria STN

São José do Divino-MG, 16 de Novembro de 2011


Geraldo Carlos Rodrigues
Prefeito Municipal


Sigma Assessoria Contabil
CRC/MG-734/O-2


Arlei Victor Coelho
Controle Interno

Prefeitura Municipal de São José do Divino

ESTADO DE MINAS GERAIS
LEI DE DIRETRIZES ORÇAMENTÁRIAS
ANEXO DE METAS FISCAIS
Demonstrativo I - Metas Anuais
2012

AMF - Tabela 1 (LRF, art. 4º, §1º)

(R\$)

ESPECIFICAÇÃO	2012			2013			2014		
	Valor Corrente (a)	Valor Constante	% PIB (a/PIB) x 100	Valor Corrente (b)	Valor Constante	% PIB (b/PIB) x 100	Valor Corrente (c)	Valor Constante	% PIB (c/PIB) x 100
Receita Total	12.248.772,00	11.721.312,92	0,004	12.615.894,00	11.554.963,47	0,004	13.885.227,00	12.171.071,54	0,004
Receitas Primárias (I)	11.779.828,00	11.272.562,68	0,004	12.491.016,00	11.440.587,06	0,004	13.743.880,00	12.047.174,07	0,004
Despesa Total	12.248.772,00	11.721.312,92	0,004	12.615.894,00	11.554.963,47	0,004	13.885.227,00	12.171.071,54	0,004
Despesas Primárias (II)	12.041.814,00	11.523.266,99	0,004	12.388.646,00	11.346.825,84	0,004	13.635.696,00	11.952.345,58	0,004
Resultado Primário (III) = (I) - (II)	-261.986,00	-250.704,31	0,000	102.370,00	93.761,22	0,000	108.184,00	94.828,50	0,000
Resultado Nominal	-10.887,00	-10.418,18	0,000	-11.379,00	-10.422,09	0,000	-11.889,00	-10.421,28	0,000
Dívida Pública Consolidada	23.392,00	22.384,69	0,000	24.444,00	22.388,39	0,000	25.544,00	22.390,55	0,000
Dívida Consolidada Líquida	-252.832,00	-241.944,50	0,000	-264.211,00	-241.992,24	0,000	-276.100,00	-242.014,97	0,000
Receitas Primárias advindas de PPP (IV)	0,00	0,00	0,000	0,00	0,00	0,000	0,00	0,00	0,000
Despesas Primárias geradas por PPP (V)	0,00	0,00	0,000	0,00	0,00	0,000	0,00	0,00	0,000
Impacto do saldo das PPP (VI) = (IV - V)	0,00	0,00	0,000	0,00	0,00	0,000	0,00	0,00	0,000

Nota:

- O cálculo das metas acima descritas foi realizado considerando-se o seguinte cenário macroeconômico:

VARIÁVEIS	2012	2013	2014
PIB real (crescimento % anual)	4,46	4,66	4,62
Taxa real de juro implícito sobre a dívida líquida do Governo (média % anual)	12,20	11,60	11,60
Câmbio (R\$/US\$ - Final do Ano)	1,82	1,86	1,90
Inflação média (% anual) projetada com base em índices oficiais de inflação	4,50	4,48	4,49
Projeção do PIB do Estado - R\$ milhares	320.038.000.000,00	333.735.000.000,00	347.785.000.000,00

Metodologia de Cálculo dos Valores Constantes:

2012	2013	2014
Valor Corrente / 1,0450	Valor Corrente / 1,0918	Valor Corrente / 1,1408

São José do Divino-MG, 16 de Novembro de 2011


Cepalida Guedes Rodrigues
Prefeita Municipal


Arlei Victor Coelho
Controlador Interno


Arlei Victor Coelho
Controlador Interno


Arlei Victor Coelho
Controlador Interno


Arlei Victor Coelho
Controlador Interno


Arlei Victor Coelho
Controlador Interno


Arlei Victor Coelho
Controlador Interno


Arlei Victor Coelho
Controlador Interno

Prefeitura Municipal de São José do Divino

ESTADO DE MINAS GERAIS
LEI DE DIRETRIZES ORÇAMENTÁRIAS
ANEXO DE METAS FISCAIS

Demonstrativo VII - Estimativa e Compensação da Renúncia de Receita
2012

AMF - Tabela 8 (LRF, art. 4º, §2º, inciso V)


(R\$)


Tributo	Modalidade	SETOR / PROGRAMA / BENEFICIÁRIO	RENÚNCIA DE RECEITA PREVISTA			COMPENSAÇÃO
			2012	2013	2014	
			0,00	0,00	0,00	
TOTAL			0,00	0,00	0,00	

Notas:

O Município não está prevendo e/ou estabelecendo Renúncia de Receitas para os próximos exercícios. Caso venha ocorrer tal evento, serão observados os procedimentos previstos no Art. 14 da LC 101/00, não descartando neste caso a possibilidade de alteração do referido anexo.

São José do Divino-MG, 16 de Novembro de 2011


Gerardo Guedes Rodrigues
Prefeito Municipal


Sílvia Assessoria Contábil
CRCMG 734/O-2


Ariel Victor Coelho
Controle Interno

Prefeitura Municipal de São José do Divino

ESTADO DE MINAS GERAIS

LEI DE DIRETRIZES ORÇAMENTÁRIAS

ANEXO DE METAS FISCAIS

Demonstrativo VIII - Margem de Expansão das Despesas Obrigatórias de
Caráter Continuado

2012

AMF - Tabela 9 (LRF, art. 4º, §2º, inciso V)

(R\$)

EVENTO	2012
Aumento Permanente da Receita	0,00
(-) Transferências Constitucionais	0,00
(-) Transferências ao FUNDEB	0,00
Saldo Final do Aumento Permanente de Receita (I)	0,00
Redução Permanente de Despesas (II)	0,00
Margem Bruta (III) = (I + II)	0,00
Saldo Utilizado da Margem Bruta (IV)	0,00
Novas DOCC	0,00
Novas DOCC Geradas Pelas PPP	0,00
Margem Líquida de Expansão de DOCC (V)=(III - IV)	0,00


Notas:

Não há a intenção de contratação de novas despesas obrigatórias de caráter continuado(1), além das existentes e/ou contratadas atualmente. Nos casos em que ocorrerem será apresentado demonstrativo do impacto orçamentário e financeiro, a partir daquele exercício e nos subsequentes conforme disposto no LC 101/00. (1) Despesa corrente derivada de lei que fixem para o ente a obrigação legal de sua execução por um período superior a dois exercícios, sendo considerado aumento de despesa, a prorrogação da DOCC criada por prazo determinado.

São José do Divino-MG, 16 de Novembro de 2011


Geraldo Guedes Rodrigues
Prefeito Municipal


Sigma Assessoria Contabil
CRCMG 734/O-2


Arlei Victor Coelho
Controle Interno

Prefeitura Municipal de São José do Divino

ESTADO DE MINAS GERAIS

LEI DE DIRETRIZES ORÇAMENTÁRIAS

ANEXO DE METAS FISCAIS

Demonstrativo II - Avaliação do Cumprimento das Metas Fiscais do Exercício Anterior
2012

AMF - Tabela 2 (LRF, art. 4º, §2º, inciso I)

(R\$)

ESPECIFICAÇÃO	I - Metas Previstas 2010 (a)	% PIB	II - Metas Realizadas 2010 (b)	% PIB	Variação (II - I)	
					Valor (c) = (b - a)	% (c/a) x 100
Receita Total	10.081.410,00	0,003	8.197.790,00	0,003	-1.883.620,00	-18,68
Receitas Primárias (I)	10.020.710,00	0,003	8.118.933,00	0,003	-1.901.777,00	-18,97
Despesa Total	10.081.410,00	0,003	9.113.847,00	0,003	-967.563,00	-9,59
Despesas Primárias (II)	9.907.965,00	0,003	9.050.545,00	0,003	-857.420,00	-8,65
Resultado Primário (III)=(I - II)	112.745,00	0,000	-931.612,00	0,000	-1.044.357,00	-926,30
Resultado Nominal	709.515,00	0,000	70.592,00	0,000	-638.923,00	-90,05
Dívida Pública Consolidada	880.347,00	0,000	21.421,00	0,000	-858.926,00	-97,56
Dívida Consolidada Líquida	407.397,00	0,000	-231.526,00	0,000	-638.923,00	-156,83

Nota:


PIB Estadual Previsto e Realizado para 2010

ESPECIFICAÇÃO	VALOR
Previsão do PIB Estadual para 2010	297.210.000.000,00
Valor efetivo(realizado) do PIB Estadual para 2010	297.210.000.000,00

São José do Divino-MG, 16 de Novembro de 2011


Geraldo Coelhos Rodrigues
Prefeito Municipal


Sigma Assessoria Contabil
CRC/MG 754/022


Arlei Victor Coelho
Controle Interno

Prefeitura Municipal de São José do Divino

ESTADO DE MINAS GERAIS
LEI DE DIRETRIZES ORÇAMENTÁRIAS
ANEXO DE METAS FISCAIS

Demonstrativo III - Metas Fiscais Atuais Comparadas com as Fixadas nos Três Exercícios Anteriores
2012

AMF - Tabela 3 (LRF, art. 4º, §2º, inciso II)

(R\$)

ESPECIFICAÇÃO	VALORES A PREÇOS CORRENTES										
	2009	2010	%	2011	%	2012	%	2013	%	2014	%
Receita Total	6.462.806,00	8.197.790,00	26,9	12.567.310,00	53,3	12.248.772,00	-2,5	12.615.894,00	3,0	13.885.227,00	10,1
Receitas Primárias (I)	6.409.031,00	8.118.933,00	26,7	12.479.310,00	53,7	11.779.828,00	-5,6	12.491.016,00	6,0	13.743.880,00	10,0
Despesa Total	6.029.472,00	9.113.847,00	51,2	12.567.310,00	37,9	12.248.772,00	-2,5	12.615.894,00	3,0	13.885.227,00	10,1
Despesas Primárias (II)	5.998.216,00	9.050.545,00	50,9	12.377.086,00	36,8	12.041.814,00	-2,7	12.388.646,00	2,9	13.635.696,00	10,1
Resultado Primário (III)=(I - II)	410.815,00	-931.612,00	-326,8	102.224,00	0,0	-261.986,00	0,0	102.370,00	0,0	108.184,00	5,7
Resultado Nominal	-55.342,00	70.592,00	-227,6	-10.419,00	-114,8	-10.887,00	4,5	-11.379,00	4,5	-11.889,00	4,5
Dívida Pública Consolidada	21.421,00	21.421,00	0,0	22.384,00	4,5	23.392,00	4,5	24.444,00	4,5	25.544,00	4,5
Dívida Consolidada Líquida	-302.118,00	-231.526,00	-23,4	-241.945,00	4,5	-252.832,00	4,5	-264.211,00	4,5	-276.100,00	4,5

(R\$)

ESPECIFICAÇÃO	VALORES A PREÇOS CONSTANTES										
	2009	2010	%	2011	%	2012	%	2013	%	2014	%
Receita Total	7.100.157,59	8.594.563,04	21,1	12.567.310,00	46,2	11.721.312,92	-6,7	11.554.963,47	-1,4	12.171.071,54	5,3
Receitas Primárias (I)	7.041.079,38	8.511.889,36	20,9	12.479.310,00	46,6	11.272.562,68	-9,7	11.440.587,06	1,5	12.047.174,07	5,3
Despesa Total	6.624.088,88	9.554.957,19	44,3	12.567.310,00	31,5	11.721.312,92	-6,7	11.554.963,47	-1,4	12.171.071,54	5,3
Despesas Primárias (II)	6.589.750,46	9.488.591,38	44,0	12.377.086,00	30,4	11.523.266,99	-6,9	11.346.825,84	-1,5	11.952.345,58	5,3
Resultado Primário (III)=(I - II)	451.328,92	-976.702,02	-316,4	102.224,00	0,0	-250.704,31	-345,3	93.761,22	0,0	94.828,50	1,1
Resultado Nominal	-60.799,74	74.008,65	-221,7	-10.419,00	-114,1	-10.418,18	0,0	-10.422,09	0,0	-10.421,28	0,0
Dívida Pública Consolidada	23.533,50	22.457,78	-4,6	22.384,00	-0,3	22.384,69	0,0	22.388,39	0,0	22.390,55	0,0
Dívida Consolidada Líquida	-331.912,39	-242.731,86	-26,9	-241.945,00	-0,3	-241.944,50	0,0	-241.992,24	0,0	-242.014,97	0,0

Nota:

Metodologia de Cálculo dos Valores Constantes

ÍNDICES DE INFLAÇÃO			
2009	2010	2012*	2014*
4,31	4,79	4,50	4,49
VALORES DE REFERÊNCIA			
Valor Corrente x 1,0986	Valor Corrente x 1,0484	Valor Corrente / 1,0450	Valor Corrente / 1,1408

* Inflação Média (% anual) projetada com base no Índice Nacional de Preços ao Consumidor Amplo - IPCA, divulgado pelo IBGE

São José do Divino-MG, 16 de Novembro de 2011

Generaldo Caredey Rodrigues
Prefeito Municipal

Sigma Assessoria Contabil
CRCMG 734/O-2

Arelci Victor Coelho
Controlador Interno

Prefeitura Municipal de São José do Divino

ESTADO DE MINAS GERAIS
LEI DE DIRETRIZES ORÇAMENTÁRIAS
ANEXO DE METAS FISCAIS
Demonstrativo IV - Evolução do Patrimônio Líquido
2012

AMF - Tabela 4 (LRF, art. 4º, §2º, inciso III)

(R\$)

PATRIMÔNIO LÍQUIDO	2010	%	2009	%	2008	%
Patrimônio/Capital	-494.058,00	0,00	-269.119,00	0,00	245.554,00	100,00
Reservas	0,00	0,00	0,00	0,00	0,00	0,00
Resultado Acumulado	0,00	0,00	0,00	0,00	0,00	0,00
TOTAL	-494.058,00	0,00	-269.119,00	0,00	245.554,00	100,00


Notas:

Os valores referem-se ao resultado das variações patrimoniais do Município. O superávit registrado em 2008 se justifica pelas mutações patrimoniais ativas, sobretudo pela aquisição de bens e amortização da dívida. O déficit registrado em 2009 e 2010 foi influenciado pela desvalorização de bens, encampação de dívidas, baixa de bens na execução orçamentária de 2010 despesa maior que a receita.

São José do Divino-MG, 16 de Novembro de 2011


Geraldo Cledes Rodrigues
Prefeito Municipal


Sigma Assessoria Contabil
CRCMG 734/C-2


Arlei Victor Coelho
Controle Interno

Prefeitura Municipal de São José do Divino

ESTADO DE MINAS GERAIS

LEI DE DIRETRIZES ORÇAMENTÁRIAS

ANEXO DE METAS FISCAIS

Demonstrativo V - Origem e Aplicação dos Recursos Obtidos com a Alienação de Ativos
2012

AMF - Tabela 5 (LRF, art. 4º, §2º, inciso III)

(R\$)

RECEITAS REALIZADAS	2010 (a)	2009 (d)	2008
RECEITA DE CAPITAL			
Receita de Alienação de Ativos			
Alienação de Bens Móveis	28.350,00	35.100,00	0,00
Alienação de Bens Imóveis	0,00	0,00	0,00
TOTAL	28.350,00	35.100,00	0,00

DESPESAS LIQUIDADAS	2010 (b)	2009 (e)	2008
APLICAÇÃO DOS RECURSOS DA ALIENAÇÃO DE ATIVOS			
DESPESAS DE CAPITAL			
Investimentos	35.000,00	0,00	0,00
Inversões Financeiras	0,00	0,00	0,00
Amortização da Dívida	0,00	0,00	0,00
DESPESAS CORRENTES DOS REGIMES PREVIDENCIÁRIOS			
Regime Geral de Previdência Social	0,00	0,00	0,00
Regimes Próprios dos Servidores Públicos	0,00	0,00	0,00
TOTAL	35.000,00	0,00	0,00

SALDO FINANCEIRO DO EXERCÍCIO (III) = (I - II)	(c)=(a-b)+(f)	(f)=(d-e)+(g)	(g)
	28.450,00	35.100,00	0,00


Notas:

Ocorreu alienação de ativos, em 2009 e 2010. Os recursos foram aplicados e em 2010 utilizado R\$ 35.000,00 para pagamento de parte do Veículo Caminhonete TOYOTA HILUX CD 4X4 SRV placa HKN 2009, o saldo restante encontra-se em conta corrente no final do exercício. Detalhes vide mensagem da LDO.

São José do Divino-MG, 16 de Novembro de 2011


Geraldo Guedes Rodrigues
Prefeito Municipal


Sigma Assessoria Contabil
CRCMG/340-2


Arlei Victor Coelho
Controle Interno