



**PREFEITURA MUNICIPAL DE SÃO JOSÉ DO DIVINO**  
**ESTADO DE MINAS GERAIS**  
CNPJ: 18.404.998/0001-10

**Lei Nº 861 de 21 de dezembro de 2012**

Altera os Demonstrativos I, II e III do Anexo de Metas Fiscais do Município de São José do Divino, previstos no Art. 2º da Lei 851 de 18 de setembro de 2012 – Lei de Diretrizes Orçamentárias para o exercício de 2013.

A CÂMARA MUNICIPAL DE SÃO JOSÉ DO DIVINO, Estado de Minas Gerais, decreta e eu Prefeito Municipal usando das atribuições conferidas, sanciono a seguinte Lei:

Art. 1º - Fica substituído na Lei nº 851 de 18 de setembro de 2012 – Lei de Diretrizes Orçamentárias, conforme previsto no art. 2º, os Anexos de Metas Fiscais do Município de São José do Divino para o exercício de 2013, identificados a seguir:

- I. Anexo de Riscos Fiscais contendo:
  - a. Demonstrativo de riscos fiscais e providencias;
- II. Anexos de Metas Fiscais contendo:
  - a. Demonstrativo I - Metas Anuais;
  - b. Demonstrativo II - Avaliação do cumprimento das metas fiscais do exercício anterior;
  - c. Demonstrativo III - Metas fiscais atuais comparadas com as fixadas nos três exercícios anteriores;

Art. 2º - Esta Lei entrará em vigor na data de sua publicação, revogadas as disposições em contrário, permanecendo inalterados os demais anexos que compõe a Lei 851 de 18 de setembro de 2012 – Lei de Diretrizes Orçamentárias para o exercício de 2013.

Município de São Jose do Divino - MG, 21 de dezembro de 2012.

  
Geraldo Guedes Rodrigues  
Prefeito Municipal

# Prefeitura Municipal de São José do Divino


ESTADO DE MINAS GERAIS  
 LEI DE DIRETRIZES ORÇAMENTÁRIAS  
 ANEXO DE RISCOS FISCAIS  
 DEMONSTRATIVO DE RISCOS FISCAIS E PROVIDÊNCIAS  
 2013

(R\$)


PASSIVOS CONTINGENTES		2013	PROVIDÊNCIAS	2013
Identificação dos Riscos			Providência	
1	Demandas Judiciais	12.205,00	Providência: Contingenciamento de Dotacoes	12.205,00
	<b>SUBTOTAL</b>	<b>12.205,00</b>	<b>SUBTOTAL</b>	<b>12.205,00</b>
DEMAIS RISCOS FISCAIS PASSIVOS			PROVIDÊNCIAS	
Identificação dos Riscos			Providência	
10	Outros Riscos Fiscais	30.874,00	Providência: Contingenciamento de Dotacoes	30.874,00
	<b>SUBTOTAL</b>	<b>30.874,00</b>	<b>SUBTOTAL</b>	<b>30.874,00</b>
PASSIVOS CONTINGENTES			PROVIDÊNCIAS	
Identificação dos Riscos			Providência	
2	Dívidas em Processo de Reconhecimento	6.102,00	Providência: Contingenciamento de Dotacoes	6.102,00
3	Avais e Garantias Concedidas	6.102,00	Providência: Contingenciamento de Dotacoes	6.102,00
4	Assunção de Passivos	6.102,00	Providência: Contingenciamento de Dotacoes	6.102,00
6	Outros Passivos Contingentes	34.105,00	Providência: Contingenciamento de Dotacoes	34.105,00
	<b>SUBTOTAL</b>	<b>52.411,00</b>	<b>SUBTOTAL</b>	<b>52.411,00</b>
DEMAIS RISCOS FISCAIS PASSIVOS			PROVIDÊNCIAS	
Identificação dos Riscos			Providência	
7	Frustração de Arrecadação	4.068,00	Providência: Contingenciamento de Dotacoes	4.068,00
8	Resstituição de Tributos a Maior	4.068,00	Providência: Contingenciamento de Dotacoes	4.068,00
9	Discrepância de Projeções	4.068,00	Providência: Contingenciamento de Dotacoes	4.068,00
	<b>SUBTOTAL</b>	<b>12.204,00</b>	<b>SUBTOTAL</b>	<b>12.204,00</b>
	<b>TOTAL</b>	<b>107.694,00</b>	<b>TOTAL</b>	<b>107.694,00</b>

Fonte: Portaria STN nº 407 de 20/06/2011

São José do Divino-MG, 14 de Dezembro de 2012

  
 Geraldo Guedes Rodrigues  
 Prefeito Municipal

  
 Rhodna M. Salimao Araujo  
 Contabilista CRC 081252/O-2

  
 Arlei Victor Coelho  
 Controle Interno

# Prefeitura Municipal de São José do Divino

ESTADO DE MINAS GERAIS  
LEI DE DIRETRIZES ORÇAMENTÁRIAS  
ANEXO DE METAS FISCAIS  
Demonstrativo I - Metas Anuais  
2013

AMF - Tabela 1 (LRF, art. 4º, §1º)

ESPECIFICAÇÃO	2013				2014				2015			
	Valor		% PIB (a/PIB) x 100	Valor Constante	Valor		% PIB (b/PIB) x 100	Valor Constante	Valor		% PIB (c/PIB) x 100	Valor Constante
	Corrente (a)	Constante			Corrente (b)	Constante			Corrente (c)	Constante		
Receita Total	13.858.399,00	13.261.625,84	0,004	13.493.072,00	12.356.010,16	0,004	14.660.772,00	12.847.185,00	0,004	14.660.772,00	12.847.185,00	0,004
Receitas Primárias ( I )	13.731.705,00	13.140.387,56	0,004	13.348.324,00	12.223.460,09	0,004	14.497.550,00	12.704.154,11	0,004	14.497.550,00	12.704.154,11	0,004
Despesa Total	13.858.399,00	13.261.625,84	0,004	13.493.072,00	12.356.010,16	0,004	14.660.772,00	12.847.185,00	0,004	14.660.772,00	12.847.185,00	0,004
Despesas Primárias ( II )	13.623.054,00	13.036.415,31	0,004	13.235.226,00	12.119.892,86	0,004	14.377.141,00	12.598.640,11	0,004	14.377.141,00	12.598.640,11	0,004
Resultado Primário ( III ) = ( I )	108.651,00	103.972,25	0,000	113.098,00	103.567,23	0,000	120.409,00	105.514,00	0,000	120.409,00	105.514,00	0,000
Resultado Nominal	28.182,00	26.968,42	0,000	31.540,00	28.882,12	0,000	32.960,00	28.882,74	0,000	32.960,00	28.882,74	0,000
Dívida Pública Consolidada	834.599,00	798.659,33	0,000	872.156,00	798.659,37	0,000	911.403,00	798.659,37	0,000	911.403,00	798.659,37	0,000
Dívida Consolidada Líquida	700.898,00	670.715,79	0,000	732.438,00	670.715,41	0,000	765.398,00	670.715,68	0,000	765.398,00	670.715,68	0,000
Receitas Primárias advindas de PPP (IV)	0,00	0,00	0,00	0,00	0,00	0,00	0,00	0,00	0,00	0,00	0,00	0,00
Despesas Primárias geradas por PPP (V)	0,00	0,00	0,00	0,00	0,00	0,00	0,00	0,00	0,00	0,00	0,00	0,00
Impacto do saldo das PPP (VI) = (IV - V)	0,00	0,00	0,00	0,00	0,00	0,00	0,00	0,00	0,00	0,00	0,00	0,00

Nota:

- O cálculo das metas acima descritas foi realizado considerando-se o seguinte cenário macroeconômico:

VARIÁVEIS	2013		2014		2015	
	2013	2014	2014	2015	2015	2015
PIB real (crescimento % anual)	5,50	6,00	6,00	5,50	5,50	5,50
Taxa real de juro implícito sobre a dívida líquida do Governo (média % anual)	12,20	11,60	11,60	11,60	11,60	11,60
Câmbio (R\$/US\$ - Final do Ano)	1,76	1,80	1,80	1,85	1,85	1,85
Inflação média (% anual) projetada com base em índices oficiais de inflação	4,50	4,50	4,50	4,50	4,50	4,50
Projeção do PIB do Estado - R\$ milhares	346.636.000.000,00	362.408.000.000,00	362.408.000.000,00	378.789.000.000,00	378.789.000.000,00	378.789.000.000,00

Metodologia de Cálculo dos Valores Constantes:

	2013	2014	2015
Valor Corrente / 1,0450	Valor Corrente / 1,0920	Valor Corrente / 1,1412	

São José do Divino-MG, 14 de Dezembro de 2012

Generaldo Salomão Araújo  
Contabilista CRC 081252/O-2

Rhodonildo Rodrigues  
Prefeito Municipal

Arlei Victor Coelho  
Controle Interno

**Prefeitura Municipal de São José do Divino**

ESTADO DE MINAS GERAIS  
LEI DE DIRETRIZES ORÇAMENTÁRIAS  
ANEXO DE METAS FISCAIS

Demonstrativo II - Avaliação do Cumprimento das Metas Fiscais do Exercício Anterior  
2013

AMF - Tabela 2 (LRF, art. 4º, §2º, inciso I)

(R\$)

ESPECIFICAÇÃO	I - Metas Previstas 2011 (a)	% PIB	II - Metas Realizadas 2011 (b)	% PIB	Variação (II - I)	
					Valor (c) = ( b - a )	% (c/a) x 100
Receita Total	12.567.310,00	0,004	10.397.560,00	0,003	-2.169.750,00	-17,26
Receitas Primárias ( I )	12.479.310,00	0,004	9.661.847,00	0,003	-2.817.463,00	-22,57
Despesa Total	12.567.310,00	0,004	10.739.631,00	0,003	-1.827.679,00	-14,54
Despesas Primárias ( II )	12.377.086,00	0,004	10.602.787,00	0,003	-1.774.299,00	-14,33
Resultado Primário ( III )=( I - II )	102.224,00	0,000	-940.940,00	0,000	-1.043.164,00	-1020,46
Resultado Nominal	-10.419,00	0,000	873.360,00	0,000	883.779,00	-8482,37
Dívida Pública Consolidada	22.384,00	0,000	764.268,00	0,000	741.884,00	3314,34
Dívida Consolidada Líquida	-241.945,00	0,000	641.834,00	0,000	883.779,00	-365,28

Nota:


PIB Estadual Previsto e Realizado para 2011

ESPECIFICAÇÃO	VALOR
Previsão do PIB Estadual para 2011	318.095.000.000,00
Valor efetivo(realizado) do PIB Estadual para 2011	318.095.000.000,00

São José do Divino-MG, 14 de Dezembro de 2012

  
Geraldo Obedes Rodrigues  
Prefeito Municipal

  
Rhodna do Alomao Araujo  
Contabilista CRC 081252/O-2

  
Arlei Victor Coelho  
Controle Interno

# Prefeitura Municipal de São José do Divino

ESTADO DE MINAS GERAIS  
LEI DE DIRETRIZES ORÇAMENTÁRIAS  
ANEXO DE METAS FISCAIS

Demonstrativo III - Metas Fiscais Atuais Comparadas com as Fixadas nos Três Exercícios Anteriores  
2013

AMF - Tabela 3 (LRF, art. 4º, §2º, inciso II)

ESPECIFICAÇÃO	VALORES A PREÇOS CORRENTES										
	2010	2011	%	2012	%	2013	%	2014	%	2015	
Receita Total	8.197.790,00	10.397.560,00	26,8	12.248.772,00	17,8	13.858.399,00	13,1	13.493.072,00	-2,6	14.660.772,00	8,7
Receitas Primárias ( I )	8.118.933,00	9.661.847,00	19,0	11.779.828,00	21,9	13.731.705,00	16,6	13.348.324,00	-2,8	14.497.550,00	8,6
Despesa Total	9.113.847,00	10.739.631,00	17,8	12.248.772,00	14,1	13.858.399,00	13,1	13.493.072,00	-2,6	14.660.772,00	8,7
Despesas Primárias ( II )	9.050.545,00	10.602.787,00	17,1	12.041.814,00	13,6	13.623.054,00	13,1	13.235.226,00	-2,9	14.377.141,00	8,6
Resultado Primário ( III )=( I - II )	-931.612,00	-940.940,00	0,0	-261.986,00	0,0	108.651,00	0,0	113.098,00	4,1	120.409,00	6,5
Resultado Nominal	70.592,00	873.360,00	1137,2	30.882,00	-96,5	28.182,00	-8,7	31.540,00	11,9	32.960,00	4,5
Dívida Pública Consolidada	21.421,00	764.268,00	3467,8	798.660,00	4,5	834.599,00	4,5	872.156,00	4,5	911.403,00	4,5
Dívida Consolidada Líquida	-231.526,00	641.834,00	-377,2	672.716,00	4,6	700.998,00	4,2	732.438,00	4,5	765.398,00	4,5

ESPECIFICAÇÃO	VALORES A PREÇOS CONSTANTES										
	2010	2011	%	2012	%	2013	%	2014	%	2015	
Receita Total	9.123.525,44	10.865.450,20	19,1	12.248.772,00	12,7	13.281.625,84	8,3	12.356.010,16	-6,8	12.847.185,00	4,0
Receitas Primárias ( I )	9.035.763,51	10.096.630,12	11,7	11.779.828,00	16,7	13.140.387,56	11,6	12.223.460,09	-7,0	12.704.154,11	3,9
Despesa Total	10.143.028,17	11.222.914,40	10,7	12.248.772,00	9,1	13.281.625,84	8,3	12.356.010,16	-6,8	12.847.185,00	4,0
Despesas Primárias ( II )	10.072.577,79	11.079.912,42	10,0	12.041.814,00	8,7	13.036.415,31	8,3	12.119.892,86	-7,0	12.598.640,11	4,0
Resultado Primário ( III )=( I - II )	-1.036.814,29	-983.282,30	0,0	-261.986,00	0,0	103.972,25	0,0	103.567,23	-0,4	105.514,00	1,9
Resultado Nominal	78.563,60	912.661,20	1061,7	30.682,00	-96,6	26.968,42	-12,7	28.882,12	7,1	28.882,74	0,0
Dívida Pública Consolidada	23.839,97	798.660,06	3250,1	798.660,00	0,0	798.659,33	0,0	798.659,37	0,0	798.659,37	0,0
Dívida Consolidada Líquida	-257.671,07	670.716,53	-360,3	672.716,00	0,3	670.715,79	-0,3	670.715,41	0,0	670.715,68	0,0

Nota:

Metodologia de Cálculo dos Valores Constantes

	ÍNDICES DE INFLAÇÃO			
	2010	2011	2012	2013*
5,91	6,50	4,50	4,50	4,50
VALORES DE REFERÊNCIA				
Valor Corrente x 1,1129	Valor Corrente x 1,0450	Valor Corrente x 1,0000	Valor Corrente / 1,0450	Valor Corrente / 1,0920
Valor Corrente / 1,1412	4,50	4,50	4,50	4,50

\* Inflação Média ( % anual ) projetada com base no Índice Nacional de Preços ao Consumidor Amplo - IPCA, divulgado pelo IBGE.

São José do Divino-MG, 14 de Dezembro de 2012

Geovani Medeiros Rodrigues  
Prefeito Municipal

Rhodolfo Silveira Araujo  
Contabilista CRC 081252/O-2

Artel Victor Coelho  
Controle Interno